

«از مجموعه ارشادت»  
رمز شکوفایی استعدادهای دانش آموزان تیزهوش

آموزش و آزمون  
**انگلیسی ۱**  
هفتم  
برای دانش آموزان تیزهوش

گوییم خوش آمد ای محصل  
داری تو بدان کتاب کامل  
برخیز و تو انگلیسی آموز  
از دست مده فرصت امروز  
همراه توایم با رشادت  
تا باز کنی در سعادت

علیرضا سعیدی







## مقدمه

### به نام خداوند جان و فرد کزین برتر اندیشه برنگذرد

بسیار خرسندیم که کتاب «انگلیسی هفتم برای دانش‌آموزان تیزهوش» از مجموعه‌ی رشادت را در اختیار دانش‌آموزان عزیز قرار می‌دهیم. این کتاب که توسط آقای علیرضا سعیدی و با نظارت دبیر مجموعه تألیف شده است، کلیه‌ی مطالب کتاب انگلیسی اول دبیرستان (پایه‌ی اول دوره‌ی اول متوسطه) را در سطح پیشرفته ارائه می‌دهد. دانش‌آموز ابتدا با نکات مهم و تکمیلی هر درس آشنا می‌شود، سپس به سؤالات مربوطه پاسخ می‌دهد.

سؤالات در سطوح مختلف طرح شده است و برخی نیازمند درک عمیق مطالب درسی و تکمیلی برای پاسخ‌گویی است.

برای استفاده‌ی بهینه از کتاب و یادگیری پایدار مطالب هر درس، پیشنهاد می‌شود ترتیب پاسخ‌گویی به سؤالات در قسمت‌های مختلف رعایت شود.

به همراه این کتاب یک CD صوتی هم در اختیار خریداران قرار می‌گیرد که به تقویت مهارت شنیداری کمک فراوان خواهد کرد.

انتظار می‌رود کتاب حاضر، همه‌ی نیازهای دانش‌آموزان اول دبیرستان مدارس خاص و تیزهوشان و دبیران محترم درس زبان انگلیسی را پاسخ‌گو باشد.

در این‌جا لازم است از مؤلف و دبیر محترم مجموعه سپاس‌گزاری شود. هم‌چنین از خانم‌ها فرزانه فتاحی (حروف‌نگار و صفحه‌آرا)، مینو سطوت (گرافیکست) تشکر و سپاس‌گزاری می‌کنیم.

امیدواریم دبیران محترم درس زبان انگلیسی و دانش‌آموزان و خانواده‌های آن‌ها ما را با اعلام نظرات، پیشنهادها و انتقادهای خود درباره‌ی این کتاب یاری فرمایند.

انتشارات مبتکران



## فهرست مطالب

### Table of Contents

Title	Page	Title	Page
Welcome .....	7	<b>Lesson Five</b>	
<b>Lesson One</b>		(My Appearance) .....	69
(My Name) .....	22	Exercises .....	73
Exercises .....	25	Quiz .....	79
Quiz .....	29	Tests .....	82
Tests .....	31	<b>Lesson Six</b>	
<b>Lesson Two</b>		(My House) .....	83
(My Classmate) .....	33	Exercises .....	87
Exercises .....	36	Quiz .....	91
Quiz .....	39	Tests .....	94
Tests .....	42	Second Midterm Exam .....	95
First Midterm Exam .....	43	<b>Lesson Seven</b>	
<b>Lesson Three</b>		(My Address) .....	97
(My Age) .....	45	Exercises .....	104
Exercises .....	48	Quiz .....	106
Quiz .....	52	Tests .....	109
Tests .....	55	<b>Lesson Eight</b>	
<b>Lesson Four</b>		(My Favorit Food) .....	110
(My Family) .....	56	Exercises .....	115
Exercises .....	60	Quiz .....	117
Quiz .....	63	Tests .....	120
Tests .....	66	Review Exercises .....	121
First Term Exam .....	67	Final Exam 1 .....	123
		Final Exam 2 .....	125
		Final Exam 3 .....	127





## فهرست مطالب

### Table of Contents

Title	Page	Title	Page
Answer of Welcome .....	132	<b>Lesson Five</b>	
<b>Lesson One</b>		Answer Exercises .....	160
Answer Exercises .....	142	Answer Quiz .....	161
Answer Quiz .....	144	Answer Tests .....	163
Answer Tests .....	145	<b>Lesson Six</b>	
<b>Lesson Two</b>		Answer Exercises .....	164
Answer Exercises .....	146	Answer Quiz .....	166
Answer Quiz .....	147	Answer Tests .....	167
Answer Tests .....	149	Answer Second Midterm Exam .....	168
Answer First Midterm Exam .....	150	<b>Lesson Seven</b>	
<b>Lesson Three</b>		Answer Exercises .....	169
Answer Exercises .....	151	Answer Quiz .....	170
Answer Quiz .....	153	Answer Tests .....	171
Answer Tests .....	154	<b>Lesson Eight</b>	
<b>Lesson Four</b>		Answer Exercises .....	172
Answer Exercises .....	155	Answer Quiz .....	173
Answer Quiz .....	157	Answer Tests .....	174
Answer Tests .....	158	Answer Review Exercises .....	175
Answer First Term Exam .....	159	Answer Final Exam 1 .....	176
		Answer Final Exam 2 .....	177
		Answer Final Exam 3 .....	178
		CD Script .....	180





## Welcome

دوستان خوبم سلام.

در این بخش می‌خواهیم با بعضی از کلمات مشهور که در دو زبان فارسی و انگلیسی مورد استفاده قرار می‌گیرند آشنا شویم.

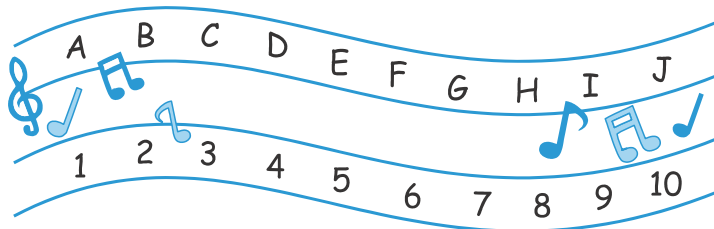
بسیاری از این کلمات اسامی غذاها، ورزش‌ها، وسایل ارتباط جمعی و اصطلاحات علوم امروزی هستند که افراد به همان شکل در زبان‌های خود مورد استفاده قرار می‌دهند.  
کلماتی مثل

football, ski, basketball, tennis , ...

radio, computer, TV, CD, DVD, ...

Salad, Kebab, Cake, pizza, spaghetti, ...

هم‌چنین با بعضی از حروف و اعداد و وسایل محیط کلاس درس آشنا می‌شویم.





# Exercises

## Exercises of Lesson One

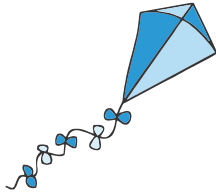
A آیا می‌توانید هر تصویر را به کلمه‌ی مربوط به آن وصل کنید.



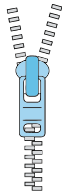
Cake



Zip



Taxi



Police



Ski



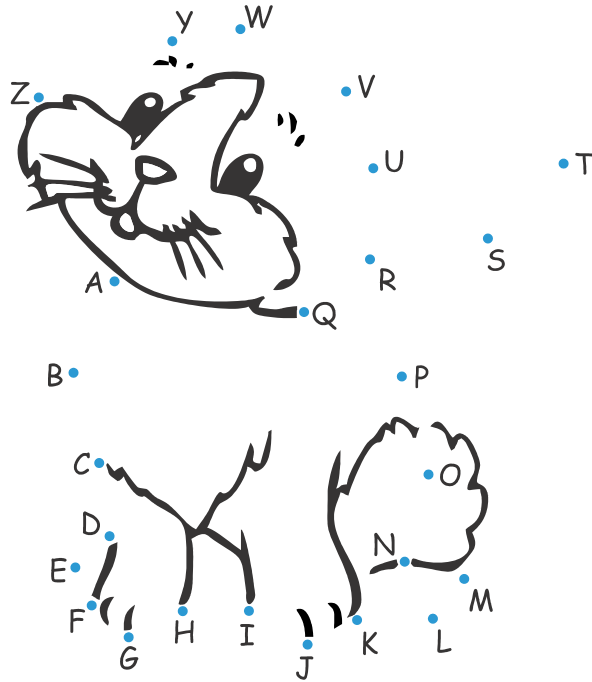
Kite





**B** آیا می‌توانید حروف انگلیسی را به ترتیب به هم وصل کنید تا تصویر کامل شود؟

• X



**C** آیا می‌توانید معادل فارسی کلمات انگلیسی زیر را بنویسید؟

dart = \_\_\_\_\_

park = \_\_\_\_\_

van = \_\_\_\_\_

mask = \_\_\_\_\_

fax = \_\_\_\_\_

lamp = \_\_\_\_\_

**D** آیا می‌توانید شماره تلفن‌ها را بنویسید؟

1. (one - two - five)

\_\_\_\_\_

2. (one - one - zero)

\_\_\_\_\_

3. (one - three - four)

\_\_\_\_\_

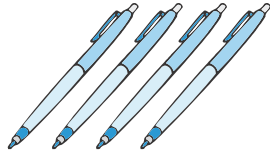
E تعداد اشیای هر تصویر را به عدد مربوط به آن وصل کنید.



•

•

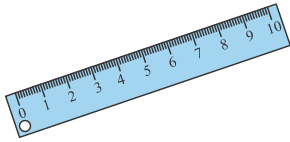
1



•

•

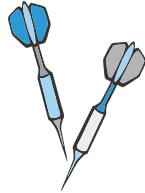
2



•

•

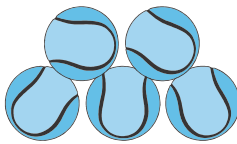
3



•

•

4



•

•

5

F هر کلمه‌ی فارسی را به کلمه‌ی انگلیسی مربوط به آن وصل کنید.

Metro •

بانک •

Film •

بسکتبال •

Bank •

تلفن •

Basketball •

مترو •

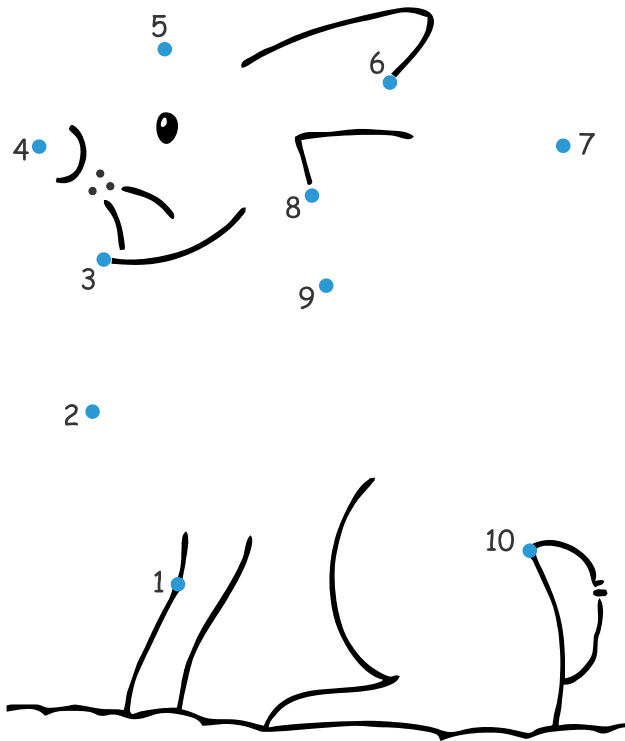
Poster •

فیلم •

Telephone •

پوستر •

G اعداد را به هم وصل کن تا تصویر کامل شود.



H دور عدد مشخص شده خط بکش.

Zero 1 0 3 4 5 0 9 8 6 0 8 7

One 0 3 9 1 5 4 1 6 0 7 8 1

Two 4 1 3 2 6 8 9 2 1 7 5 9

Three 9 0 3 7 5 1 4 8 3 9 2 3

Four 7 1 4 3 0 4 8 2 4 9 6 4

Five 0 5 1 5 9 4 5 3 8 5 7 5

I کلمات داده شده را در جدول صفحه‌ی بعد پیدا کنید.

classroom	blackboard	pen	teacher
desk	eraser	pencil	student
door	✓ chair	notebook	



black  
red  
blue

brown  
white  
green

yellow

ج حروف کمرنگ را پررنگ کنید.



zero



one



two



three



four



five



six



seven



eight



nine



ten

K هر کلمه را به تصویر مربوط به آن وصل کن.

Panda

Sandwich

Pizza


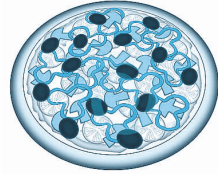
TV

Robot

Mobile

Laptop

CD



L در زیر اسامی چند رشته‌ی ورزشی به انگلیسی آمده است. می‌توانید نام آن‌ها را به فارسی بنویسید.

- |                             |                       |
|-----------------------------|-----------------------|
| 1. football = <u>فوتبال</u> | 5. handball = _____   |
| 2. basketball = _____       | 6. bowling = _____    |
| 3. tennis = _____           | 7. volleyball = _____ |
| 4. badminton = _____        | 8. hockey = _____     |

M حروف هر عدد را در کنار آن عدد بنویسید.

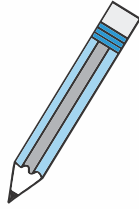


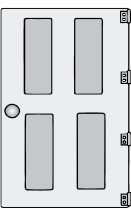
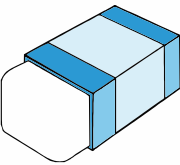
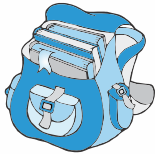
eight	two	three	five	ten
six	four	one	nine	seven

- |         |          |         |         |
|---------|----------|---------|---------|
| 1 _____ | 2 _____  | 3 _____ | 4 _____ |
| 5 _____ | 6 _____  | 7 _____ | 8 _____ |
| 9 _____ | 10 _____ |         |         |

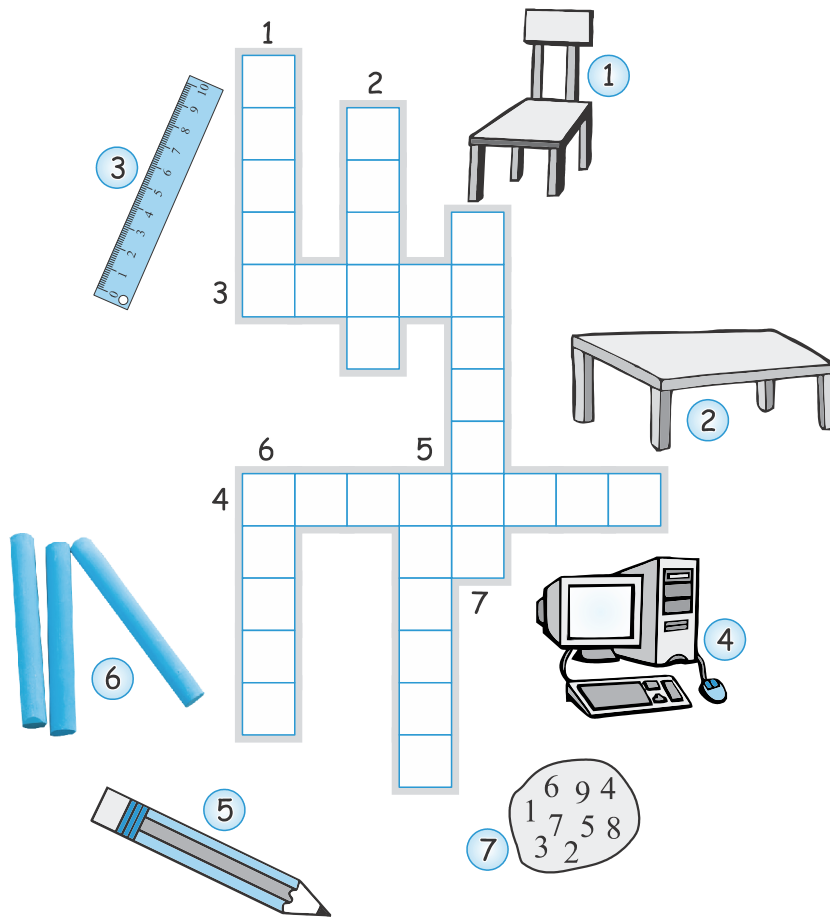
N در این جا بعضی از کلمات مربوط به کامپیوتر آمده است. آیا می‌توانید معادل فارسی و یا معنای آن‌ها را بنویسید؟

- |                    |                     |
|--------------------|---------------------|
| 1. monitor = _____ | 5. restart = _____  |
| 2. mouse = _____   | 6. folder = _____   |
| 3. copy = _____    | 7. keyboard = _____ |
| 4. delete = _____  | 8. battery = _____  |

0 انتخاب کنید.

	desk pencil ruler		chair pen eraser		book window notebook
	classroom table door		eraser board bag		pencil bench backpack

P جدول زیر را حل کنید.




1  
2  
3  
3  
6  
5  
4  
4  
6  
5  
7  
7

1  
1  
2  
4  
6  
7

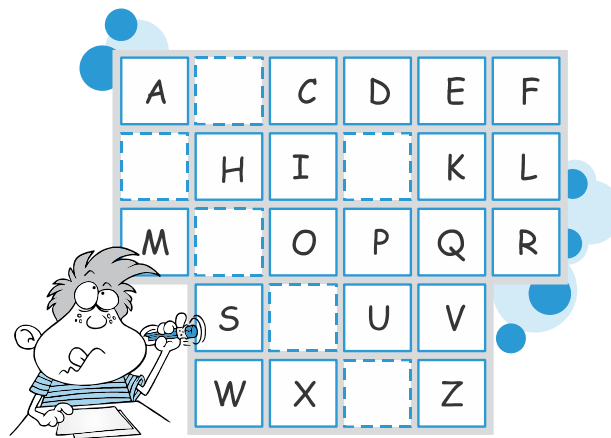
3  
6  
5  
4  
7

6 9 4  
1 7 5 8  
3 2

P آیا می‌توانید کلاه‌ها را بر اساس رنگ‌هایی که روی آن‌ها نوشته شده، رنگ‌آمیزی کنید؟




Q آیا می‌توانید حروف جاافتاده را بنویسید؟



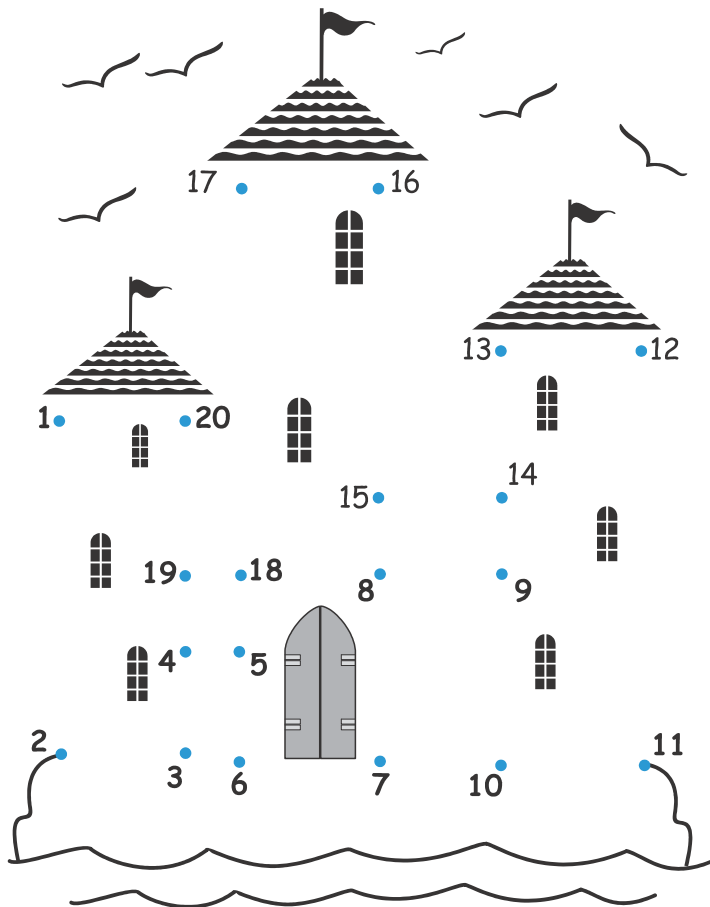


**R** هر یک از تصاویر را به حرفی که با آن شروع می‌شود، وصل کنید.



- **Mm**
- **Bb**
- **Rr**
- **Dd**

**S** اعداد یک تا بیست را به هم وصل کنید.



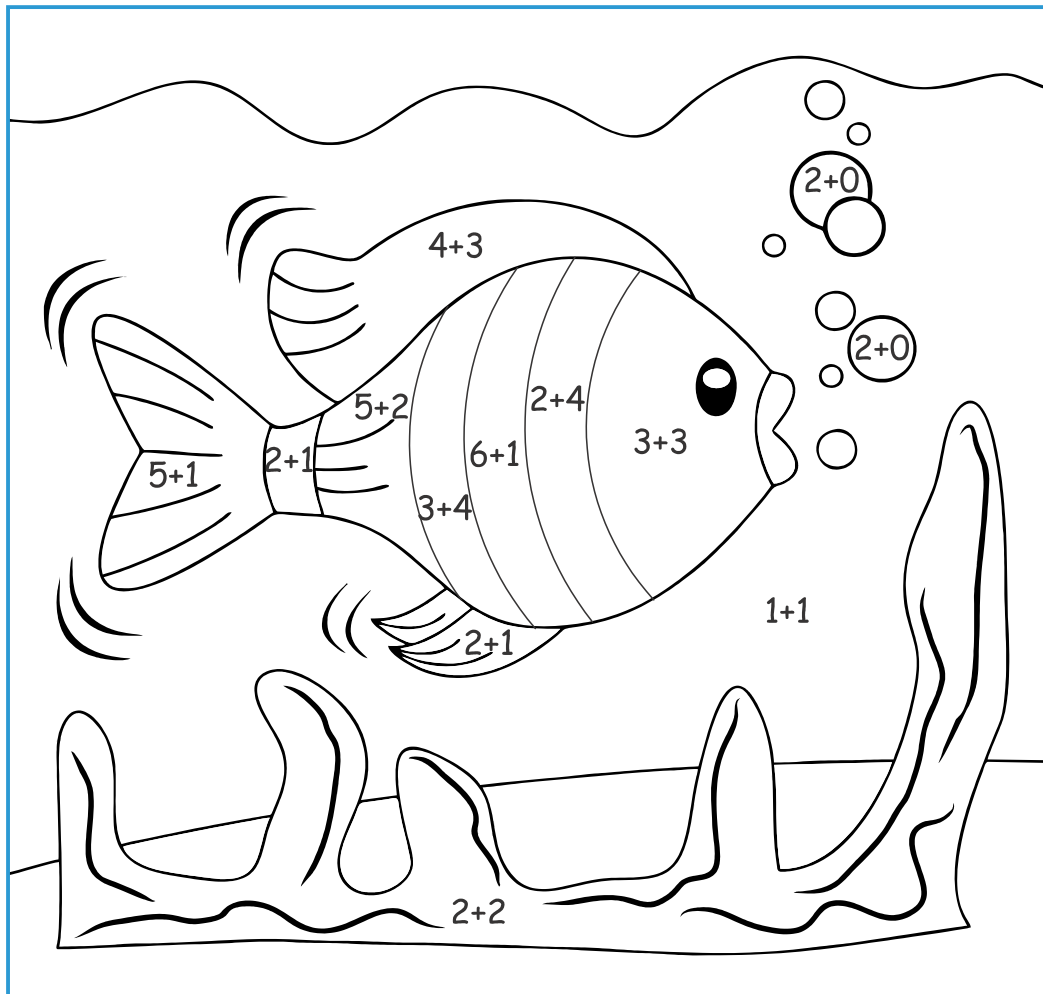
**T** یکی از دانش‌آموزان اسامی چندین مکان را که از زبان انگلیسی وارد زبان فارسی شده است را جمع‌آوری کرده است. شما در مقابل کلمه‌ی انگلیسی، فارسی آن‌ها را بنویسید.

- |                   |                        |
|-------------------|------------------------|
| 1. hotel = _____  | 5. restaurant = _____  |
| 2. bank = _____   | 6. supermarket = _____ |
| 3. park = _____   | 7. coffee shop = _____ |
| 4. clinic = _____ | 8. stadium = _____     |


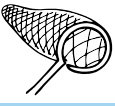
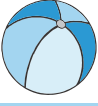






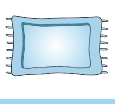



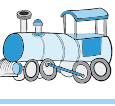







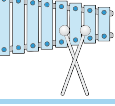




**U** با توجه به حاصل جمع اعداد رنگ‌آمیزی کنید.

### Color Keys

6 = Yellow    4 = Green    7 = Orange    3 = Red    2 = Blue



۷ حروف کم رنگ را با مداد پررنگ کنید.

A		A	A	A	N		N	N	N
B		B	B	B	O		O	O	O
C		C	C	C	P		P	P	P
D		D	D	D	Q		Q	Q	Q
E		E	E	E	R		R	R	R
F		F	F	F	S		S	S	S
G		G	G	G	T		T	T	T
H		H	H	H	U		U	U	U
I		I	I	I	V		V	V	V
J		J	J	J	W		W	W	W
K		K	K	K	X		X	X	X
L		L	L	L	Y		Y	Y	Y
M		M	M	M	Z		Z	Z	Z



a b c d e f g

a b c d e f g

h i g k l m n

h i g k l m n

o p q r s t u

o p q r s t u

v w x y z

v w x y z

W کلمات مربوط به هم را وصل کنید.

classroom •

• DVD

number •

• handball

color •

• blackboard

sport •

• four

computer •

• red

X آیا می‌توانید اسامی فارسی وسایل نقلیه‌ی زیر را در کنارشان بنویسید؟

1. Van = \_\_\_\_\_

4. Helicopter = \_\_\_\_\_

2. Jeep = \_\_\_\_\_

5. Taxi = \_\_\_\_\_

3. Ambulance = \_\_\_\_\_

6. Balloon = \_\_\_\_\_