

# یادآوری



و اسم مادرم



است و اسم پدرم



سلام بچه‌ها اسم من



هستم و اسم مدرسه‌ی من



است. من امسال دانش آموز کلاس

زود گذشت.

است. یادش به خیر کلاس اول خیلی

هرگز فراموش نمی‌کنم اولین چیزهایی را که نوشتم.

ا. ب. د. ذ. ص. ... خواندن و نوشتن را

با آ شروع کردم.

آ ، اول آب بود.

اول آبی بود.

ا ، آخر دریا بود.

بچه‌ها اسم معلم کلاس اول من بود.

او خیلی مهربان و خوب بود.

من یادم می‌آید خانم  خیلی کلمه‌ها را می‌گفت

که مثل آب اولشان آ دارند. مثلاً



یا کلمه‌هایی که آخرشان مثل دریا،

ادارند. مثل: ..... ، ..... ، .....

با «آ» شروع کردیم. رفتیم و رفتیم به «توت» رسیدیم.



با صدای او. و: توت، هلو، ..... ، ..... ، آکو. به گل رسیدیم با صدای: دل

بهار آمد. گل آمد.

بلبل آمد. گل لبخند زد.

بلبل سلام کرد. بلبل کنار گل لانه ساخت.

سال گذشته باد و ستم که اسمش  بود، با کلمه‌های درس جمله‌های قشنگی می‌ساختیم.

درس صدای موج، راستی اسم جانورانی که مخصوص دریا بودند چی بود؟ پایین بنویس.


وای چه روزهای قشنگی بود.

داستان لاک پشت و مرغابی‌ها را به یاد می‌آورم.

راستی آخرش چی شد؟ بالاخره لاک پشت با مرغابی‌ها

توانست به یک آبگیر دیگری برود؟ می‌توانید این‌جا

آخر داستان را به طور خلاصه بنویسید.



.....

.....

# تمرین‌های یادآوری

۱- هر یک از نشانه‌های زیر را با صداهای خواسته شده ترکیب کن و بنویس.

آ ا - آ - او و

ب ..... س .....

د ..... و .....

۲- برای هر ترکیب یک کلمه بنویس.

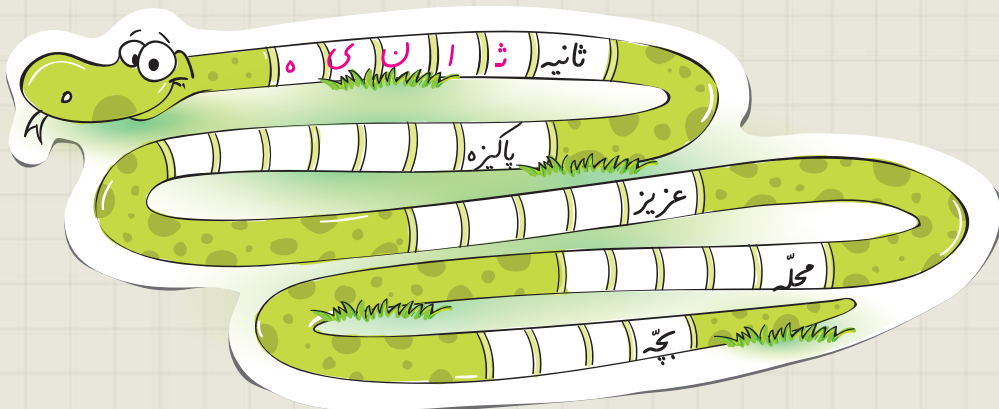
ز + ه نه

ر + ه گره

چ + و چو

ص + و صو

۳- جدول زیر را مانند نمونه کامل کن.

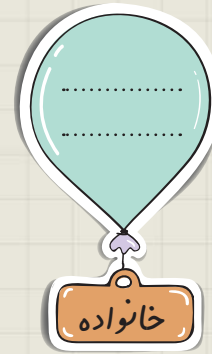
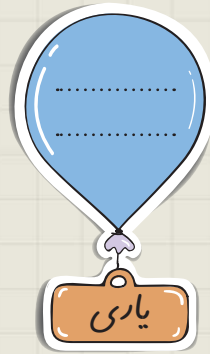
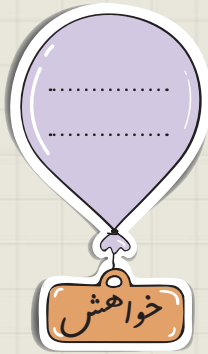


۴- نشانه‌ی آغازی و پایانی هر کلمه را پیدا کن و در جدول بنویس.

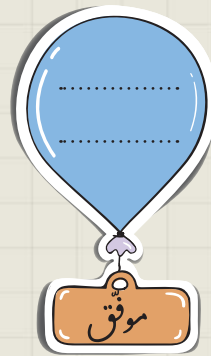
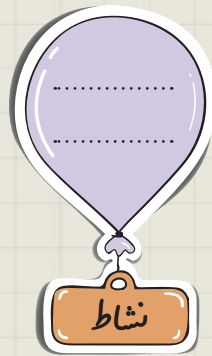
نشانه‌ی پایانی	نشانه‌ی آغازی	کلمه
		مونس
		همیشه
		شروع




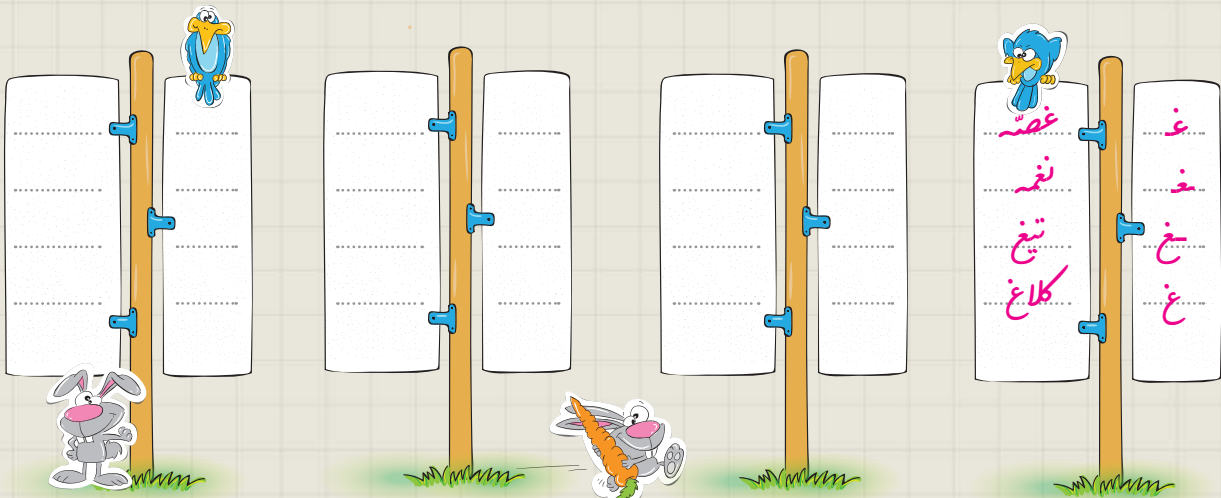
۵- دو کلمه‌ی هم‌آغاز با کلمه‌های زیر بنویس.



۶- دو کلمه‌ی هم‌پایان با کلمه‌های زیر بنویس.



۷- مانند نمونه، نشانه‌های چهارشکلی را بنویس و برای هر شکل یک کلمه بساز.



۸ - وقتی که کامل باسواد شدیم، جدول حروف الفبای فارسی را حفظ کردیم. می‌توانید جدول را کامل کنید.

ص ا آ

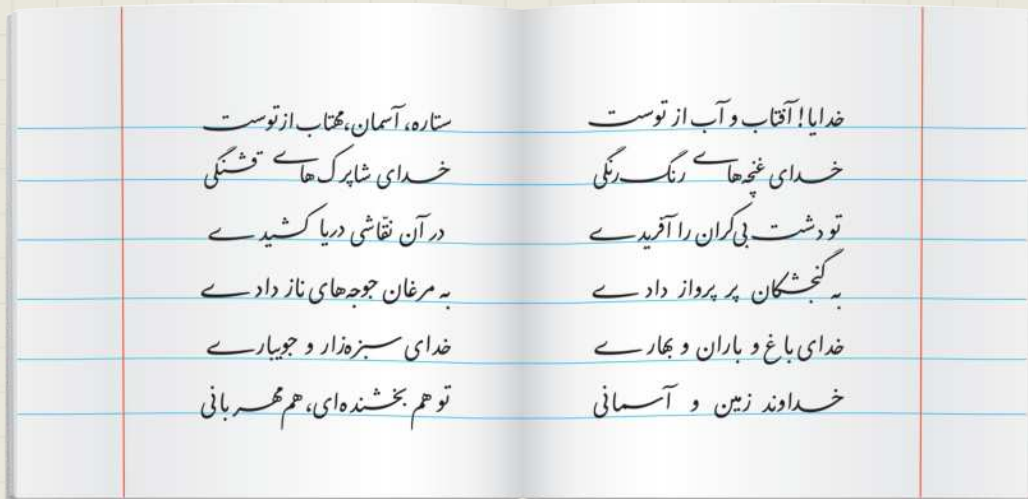
ص ص الف آ

جم جج


یادآوری



۱- دوست خوبم شعر زیر را با دقت بخوان.



۲- به تصویرها نگاه کن و نام هر تصویر را زیر آن بنویس.



۳- با توجه به شعر، بیت‌هایی را که نام تصویرهای سؤال ۲ در آن است، با خط زیبا بنویس.



Four horizontal lines for writing the answer to question 3, with a blue paperclip icon on the right side.





۴- با هر یک از کلمه‌های زیر جمله بساز.



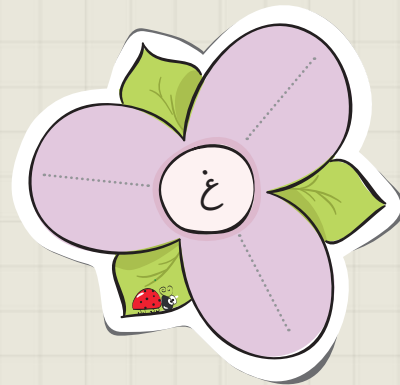

.....

.....

.....

.....

۵- با توجه به شعر، جاهای خالی را پر کن.



۶- به نظر تو خدای مهربان از تو می‌خواهد چگونه باشی؟ (در دو جمله بنویس.)

.....

.....

.....


۷- در چند خط یک نامه برای خدا بنویس.

.....

.....

.....

۸- نام هر تصویر را بنویس.



۹- با کمک ۲ تصویر از تصویرهای بالا، ۲ جمله‌ی خنده‌دار بساز. (انتخاب کن.)

.....


.....



# درس اول

## کتابخانه‌ی کلاس ما

۱- دوست خوبم، تصویر زیر را رنگ کن.



۲- نام تصویر بالا را در جای خالی بنویس و با آن یک جمله بساز.

۳- برای هر یک از تصویرهای زیر یک جمله بنویس.



الف

ب

۴- متن زیر را با دقت بخوان.

من شما را با خودم به همه جای جهان می برم.  
 به لانه های پرندگان، به خاندی ماه و خورشید و ستاره ها،  
 بر بالاترین قله های جهان، به قلب زمین، داخل دریا کنار  
 ماهی ها، پیش گذشته ها، کنار جنگل ها، همه و همه را با هم  
 می توانیم بینیم پس با من همسفر شوید.

۵- به نظر شما در متن بالا چه کسی ما را با خود به همه جا می تواند ببرد؟

۶- در متن بالا کلمه هایی که نشانه ی «ه» دارند، پیدا کن و در جای خالی بنویس.

۷- مانند نمونه چند کلمه ی دیگر بنویس. (۴ کلمه)

هم + کار ..... هم کار .....  
 ..... هم + ..... هم + .....  
 ..... هم + ..... هم + .....

۸- با هر یک از کلمه هایی که در تمرین قبل نوشتی، جمله بساز.


۱

۲

۳

۴

۹- نام کتاب‌های درسی که امسال باید بخوانی را بنویس.



۱۰- در جاهای خالی، نام تصویر مناسب را قرار بده.



۱ آموزگار گفت: «..... خوب، مانند دوست خوب است.»

۲ آیا همی نوشته‌ها در.....، کتاب‌ها و مجله‌ها برای شما مفید است؟

۳ آموزگار از هر یک می‌خواست تا یک برگ کاغذ رنگی از داخل..... بردارد

۴ صدای..... به گوش می‌رسید

۱۱- مانند نمونه کامل کن.

لانه ... ساخت. ای

لانه ... پرندگان ~~ای~~

مجله ... خرید. ای

مجله ... نوآموز ای



← ی ای نماینده ... کلاس

← ای ی نماینده ... دارند.

← ای ی رایانه ... روشن بود.

← ای ی رایانه ... مدرسه

← ای ی سخن ویژه ... گفت.

← ای ی ویژه ... خودمان

۱۲- ترکیب کن و با هر یک از ترکیب‌های جدید جمله بنویس.

..... ← ی بچه

..... ← ای بچه

..... ← ی خانه


..... ← ای خانه

۱۳- نام یکی از کتاب‌هایی را که خوانده‌ای، بنویس.

۱۴- برای هر یک از تصاویر زیر یک متن کوتاه بنویس.



ب



الف

..... الف

..... ب

۱۵- مواردی را که برای نگهداری صحیح کتاب باید رعایت کنیم، در زیر بنویس. (۳ مورد)



۱

.....

۲

.....

۳

.....

۱۶- مرتب کن و بنویس.



.....



.....

۱۷- مانند نمونه کامل کن.



۱ خانواده ← پدر، مادر، خواهر، برادر

۲ تیم فوتبال ← .....

۳ مدرسه ← .....

۱۸- شعر زیر را بخوان، پررنگ کن و به صورت زیبا بنویس.



من یار هُـمـر بانم      دانا و خوش بیانم  
 گویم سخن فراوان      با آن که بی زبانم  
 پندت دهم فراوان      من یار پند دانم  
 من دوستی هُـمـر مند      با سود و بی زیانم  
 از من مباش غافل      من یار هُـمـر بانم

۱۹- با توجه به شعر بالا، پاسخ دهید.

- ۱ کلمه ای که (مانند خورشید) (و) داشته باشد.
- ۲ کلمه ای که نشانه ی (غ) داشته باشد.
- ۳ دو کلمه ی مخالف



۲۰- کلمه ها و عبارت های مناسب را به هم وصل کن.

- |           |  |          |  |
|-----------|--|----------|--|
| فراوان    |  | من دوستی |  |
| هز مند    |  | دانا و   |  |
| بی زیانم  |  | من یار   |  |
| مهربانم   |  | پندت دهم |  |
| خوش بیانم |  | با سود و |  |



۲۱- بچه‌های خوب؛ سارا از چه راهی می‌تواند به کتاب داستانش برسد؟ به او کمک کنید.



بازی و سرگرمی

